

CSX トレーニングプラットフォーム アカウント移行のお知らせ

Rev 0.1
2018.04.11

1. アカウント移行のお知らせ

以下の様に 2018 年 4 月 5 日より、CSX アカウントの移行が順次行われます。

2018 年 5 月 16 日までに次項で説明するアカウント移行の操作を実施して頂くようお願い申し上げます。

Notice (36 days remaining): The Cybersecurity Nexus™ (CSX) Training Platform will be transitioning account management and creation to ISACA. Starting on April 5th, 2018, the Cybersecurity Nexus™ (CSX) Training Platform will allow learners to use either their ISACA credentials or their existing Cybersecurity Nexus™ credentials for account access and management. During this transition period, you will be required to make a free ISACA account or link your existing ISACA ID to your existing Cybersecurity Nexus™ account. If you do not already have an existing Cybersecurity Nexus™ account, you will need to create one. Existing Cybersecurity Nexus™ account holders will be able to retain their learning progress during this transition. Starting on May 16th, 2018 you will be required to use your ISACA account to log into the Cybersecurity Nexus™ (CSX) Training Platform and access your training. Over the next month, make sure you complete the following steps:

Create a free ISACA account if you do not already have one

Link your ISACA ID to the Nexus (Incomplete)

お知らせ(残り 36 日)

Cybersecurity Nexus™ (CSX) トレーニングプラットフォームは、アカウント管理と作成機能を ISACA に移行します。

Cybersecurity Nexus™ (CSX) トレーニングプラットフォームでは、2018 年 4 月 5 日から、ISACA アカウントもしくは既存のサイバーセキュリティ Nexus™ アカウントを利用してアカウントのアクセスと管理を行えるようにいたしました。この移行期間中に、無料の ISACA アカウントを作成するか、既に ISACA アカウントをお持ちの場合はそのアカウントを、Cybersecurity Nexus™ アカウントにリンクする必要があります。Cybersecurity Nexus™ アカウントをお持ちでない場合は、アカウントを作成する必要があります。既存の Cybersecurity Nexus™ アカウントをお持ちの方についてはこの移行期間中も学習の進捗状況は保持されます。2018 年 5 月 16 日からは、Cybersecurity Nexus™ (CSX) トレーニングプラットフォームにアクセスする際に、ISACA アカウントが必要となります。それまでに、次の手順を完了してください：

1. まだ ISACA アカウントをお持ちでない場合は、無料の ISACA アカウントを作成してください。
2. ISACA アカウントを Nexus アカウントにリンクしてください。

2. 操作手順

2.1. ISACA アカウントの作成

ISACA の Web サイトから無料のログインアカウントを作成してください。

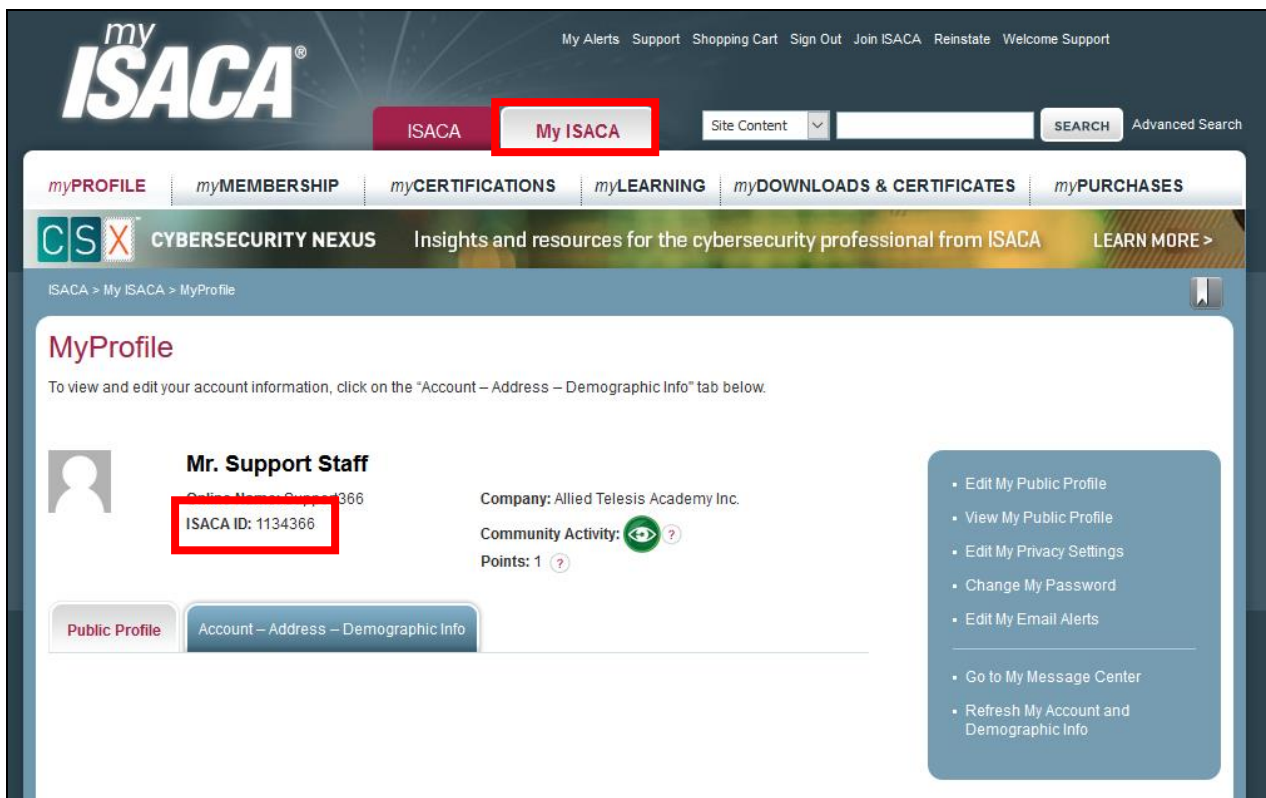
<https://www.isaca.org/Pages/default.aspx>

TOP ページ画面右上の「Sign In」から「create an account.」をクリックします。



2.2. ISACA ID の取得

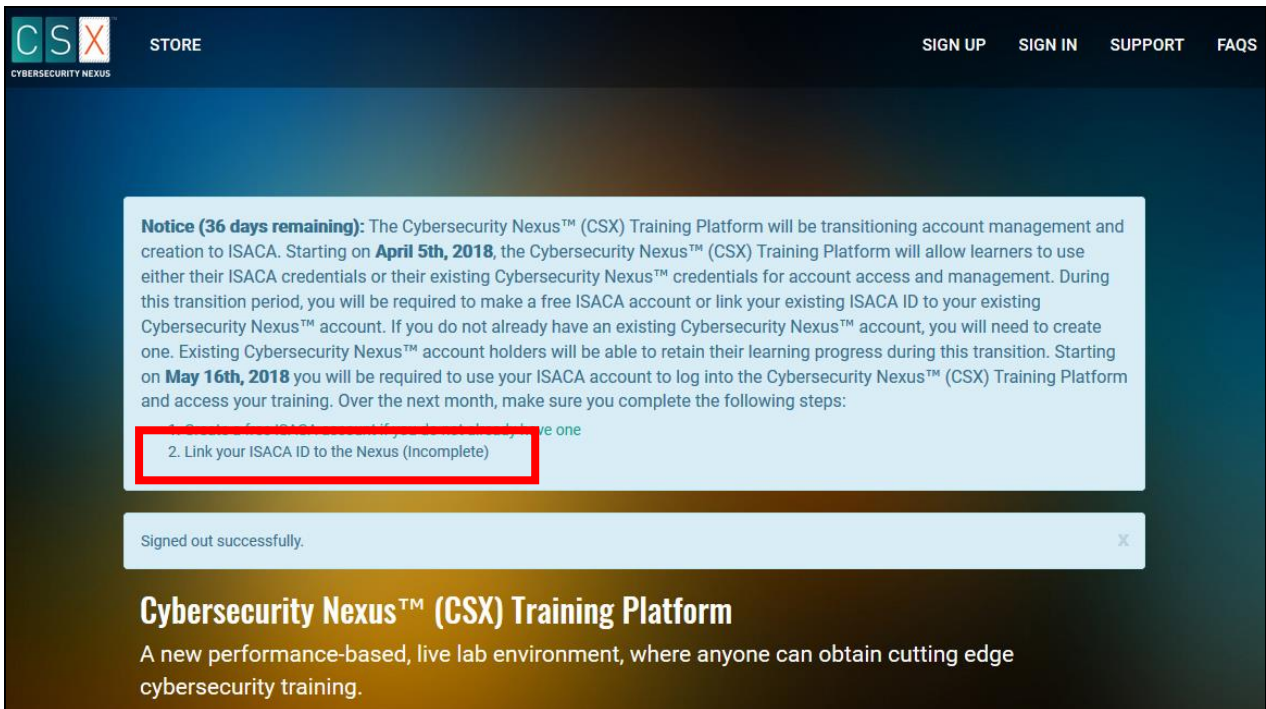
作成したアカウントでログインしたのち、メニューの「My ISACA」内に記載の ISACA ID を控えて下さい。アカウントの移行には、この ISACA_ID を入力します。



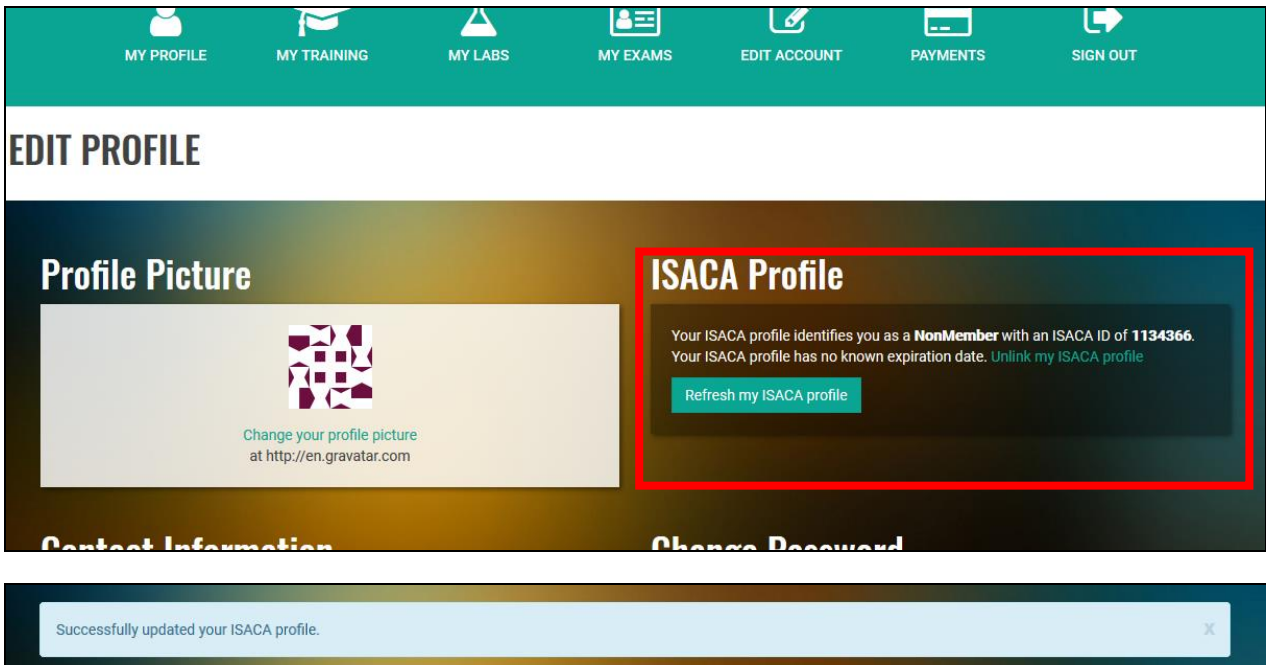
2.3. ISACA ID のリンク

次に CSX トレーニングプラットフォームにログインします。ログイン後、「Link your ISACA ID to the Nexus (**Incomplete**)」のリンクをクリックして下さい。

※SACA ID のリンク前のメッセージには「Link your ISACA ID to the Nexus (**Incomplete**)」と表示されます。

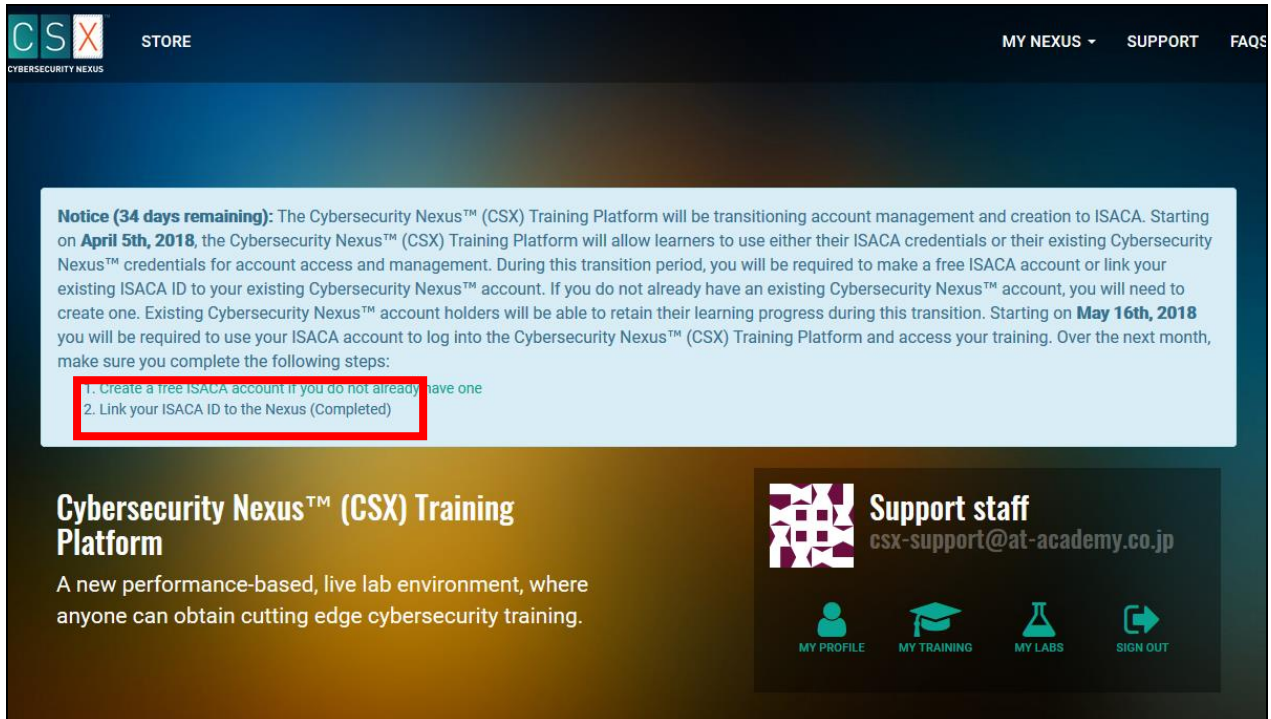


「EDIT PROFILE」のページにジャンプしますので、右上の「ISACA Profile」に控えた ID を入力してください。



上記の様に「Successfully update your ISACA profile」とメッセージが表示されます。

その他、アカウント移行のお知らせ内のリンクが **Completed** 表示となります。



The screenshot shows the top navigation bar with 'CSX CYBERSECURITY NEXUS', 'STORE', 'MY NEXUS', 'SUPPORT', and 'FAQS'. A central notice box contains the following text:

Notice (34 days remaining): The Cybersecurity Nexus™ (CSX) Training Platform will be transitioning account management and creation to ISACA. Starting on **April 5th, 2018**, the Cybersecurity Nexus™ (CSX) Training Platform will allow learners to use either their ISACA credentials or their existing Cybersecurity Nexus™ credentials for account access and management. During this transition period, you will be required to make a free ISACA account or link your existing ISACA ID to your existing Cybersecurity Nexus™ account. If you do not already have an existing Cybersecurity Nexus™ account, you will need to create one. Existing Cybersecurity Nexus™ account holders will be able to retain their learning progress during this transition. Starting on **May 16th, 2018** you will be required to use your ISACA account to log into the Cybersecurity Nexus™ (CSX) Training Platform and access your training. Over the next month, make sure you complete the following steps:

1. Create a free ISACA account if you do not already have one
2. Link your ISACA ID to the Nexus (Completed)

Below the notice, the page is split into two sections. The left section is titled 'Cybersecurity Nexus™ (CSX) Training Platform' and describes it as 'A new performance-based, live lab environment, where anyone can obtain cutting edge cybersecurity training.' The right section is titled 'Support staff' with the email 'csx-support@at-academy.co.jp' and a navigation menu with icons for 'MY PROFILE', 'MY TRAINING', 'MY LABS', and 'SIGN OUT'.

以上で、アカウント移行の操作は完了です。